

<https://e-yaygin.meb.gov.tr/>



E-YAYGIN ÜZERİNDEN KURSIYER BAŞVURU İŞLEMLERİ


1. AŞAMA KURS AÇMA TALEBİ



1. Adım



<https://e-yaygin.meb.gov.tr/>



**E-Yayın Web Sayfası
Üzerinden E-Devlet
İle Giriş Yapılır.**



2. Adım



e-yaygin.meb.gov.tr/Main.aspx

T.C. MİLLÎ EĞİTİM BAKANLIĞI
e-Yaygın Sistemi

Kişisel Bilgiler

Kişisel Bilgiler

Başvurular

**Karşımıza Gelen Sayfada
Başvurular Başlığı Seçilir.**




3. Adım



The screenshot shows a web browser window with the URL e-yaygin.meb.gov.tr/EGT/EGT01000.... The page header includes the logo of the Ministry of National Education (T.C. Milli Eğitim Bakanlığı) and the text 'e-Yaygın Sistemi'. The main content area is titled 'Başvurular' (Applications) and contains two menu items: 'Kurs Kayıt İşlemleri' (Course Registration Operations) and 'Usta Öğretici Başvurusu' (Master Teacher Application). The 'Kurs Kayıt İşlemleri' item is highlighted with a yellow box, and a yellow arrow points to it from the right.

**Karşımıza Gelen Sayfada
Kurs Kayıt İşlemleri Seçilir.**



4. Adım



Öğrenci İşlemleri : Kurs Açma Talebi

e-yaygin.meb.gov.tr/EGT/EGT02002.aspx

T.C. MİLLİ EĞİTİM BAKANLIĞI
e-Yaygın Sistemi

Başvurular

- ▼ Kurs Kayıt İşlemleri
- Kişisel Bilgiler
- Kursa Ön Başvuru Yap
- Uzaktan Eğitim Kursları
- Kurs Açılması Talebi**
- Kurslarım
- Usta Öğretici Başvurusu

No	Kurs Kodu	Kurs Adı	
1	136007300	AB Hibe Fonlarına Yönelik Proje Döngüsü Yönetimi	Kurs Talep Et
2	164012402	Abazaca A1	Kurs Talep Et
3	164012502	Abazaca A2	Kurs Talep Et
4	164012601	Abazaca B1	Kurs Talep Et
5	158035000	Açık Alan Hokeyi (1. Seviye)	Kurs Talep Et
6	158035100	Açık Alan Hokeyi (2. Seviye)	Kurs Talep Et

1 2 3 4 5 6 7 8 9 10 ...

134 sayfadan 1. | 3742 kayıttan 1-28.

**Karşımıza Gelen Sayfada
Kurs Açılması Talebi Seçilir.**

**Sonrasında;
Kurs Kodu
veya
Kurs Adı**

**Başlığı Kullanılarak Katılım
Sağlanacak Kurs Bulunur.**

5. Adım



Öğrenci İşlemleri : Kurs Açma Talebi

e-yaygin.meb.gov.tr/EGT/EGT02002.aspx

T.C. MİLLİ EĞİTİM BAKANLIĞI
e-Yaygın Sistemi

Başvurular

Kaydet

No	Kurs Kodu	Kurs Adı	
		erkek	
315	121003100	Bilgisayarda Erkek Giysi Kalıpları Hazırlama	Kurs Talep Et
762	121004800	Erkek Ceket Dikimi	Kurs Talep Et
763	121003201	Erkek Dış Giysileri Dikimi	Kurs Talep Et
764	121007500	Erkek Eşofman Dikimi	Kurs Talep Et
765	121004900	Erkek Frak Dikimi	Kurs Talep Et
766	121003000	Erkek Giyim Modelisti	Kurs Talep Et
767	121003301	Erkek Giysileri Kalıp Hazırlama	Kurs Talep Et
768	121003400	Erkek Gömlek Dikimi	Kurs Talep Et

Örneğin;

“Erkek Ceket Dikimi”
Kursu için **erkek** yazarak
arama yapıldığında ilgili
kurslar çıkmaktadır.

**Katılım Sağlanacak Kurs
Bulunduktan Sonra
Kurs Talep Et
Düğmesine Tıklanır.**

6. Adım




121004800 - Erkek Ceket Dikimi...

il (*) Trabzon

ilçe (*) Yomra

Kurs Açma Şekli Normal Statü

Açıklama


 Kurs Talebiniz Kaydedilmiştir...

Kaydet

Kurs Seçildikten Sonra Hangi İl ve İlçedeki Kursu Katılmak İstenildiği Bilgi Girilir.

Devamında Kurs Açma Şekli Farklı Bir Durum Yoksa Normal Statü Seçilir.

Bu Alanlar doldurulduktan sonra Kaydet Düğmesine Basılır. Ekranda Yeşil Şekilde Kurs Talebiniz Kaydedilmiştir Yazısı Görünene Kadar Beklenir.



7. Adım



Öğrenci İşlemleri : Kurs Açma Te x +

e-yaygin.meb.gov.tr/EGT/EGT02002.aspx

T.C. MİLLİ EĞİTİM BAKANLIĞI
e-Yaygın Sistemi

Genel Kullanıcı

Kaydet Kurum Seç Ara Ana Sayfa Yardım Çıkış


No	Kurs Kodu	Kurs Adı	Açılması Talep Edilen Kurular	İl Adı	İlçe Adı	Talep Tarihi	Açık Kurular	Talep Durumu	Sil
		erkek							
315	121003100	Bilgisayarda Erkek Giysi Kalıpları Hazırlama	Kurs Talep Et						
762	121004800	Erkek Ceket Dikimi	Kurs Talep Et	TRABZON	YOMRA	02.09.2024		Talep Değerlendiriliyor	
763	121003201	Erkek Dış Giysileri Dikimi	Kurs Talep Et						
764	121007500	Erkek Eşofman Dikimi	Kurs Talep Et						
765	121004900	Erkek Frak Dikimi	Kurs Talep Et						
766	121003000	Erkek Giyim Modelisti	Kurs Talep Et						
767	121003201	Erkek Giysileri Kalın Hazırlama	Kurs Talep Et						

Son olarak sağ tarafta açılmasını istediğimiz kursun adı görünüyorsa talebimiz **Doğru** şekilde yapılmıştır.



KURS AÇMA TALEBİ DOĞRULTUSUNDA YETERLİ TALEBİ ALAN KURSLAR HALK EĞİTİM MÜDÜRLÜKLERİNCE PLANLANACAK VE KURS KAYDI ALMAYA BAŞLAYACAKTIR.

YETERLİ TALEBİ ALAN KURSLARA BAŞVURU İÇİN HALK EĞİTİM MÜDÜRLÜĞÜNDEN **KURS NUMARASI ALINABİLİR VEYA **KURS ÖN BAŞVURU** EKCRANINDAN TAKİP EDİLEBİLİR.**



<https://e-yaygin.meb.gov.tr/>



2. AŞAMA

**KURS ÖN BAŞVURU
VE KURSA BAŞLAMA**



1. Adım



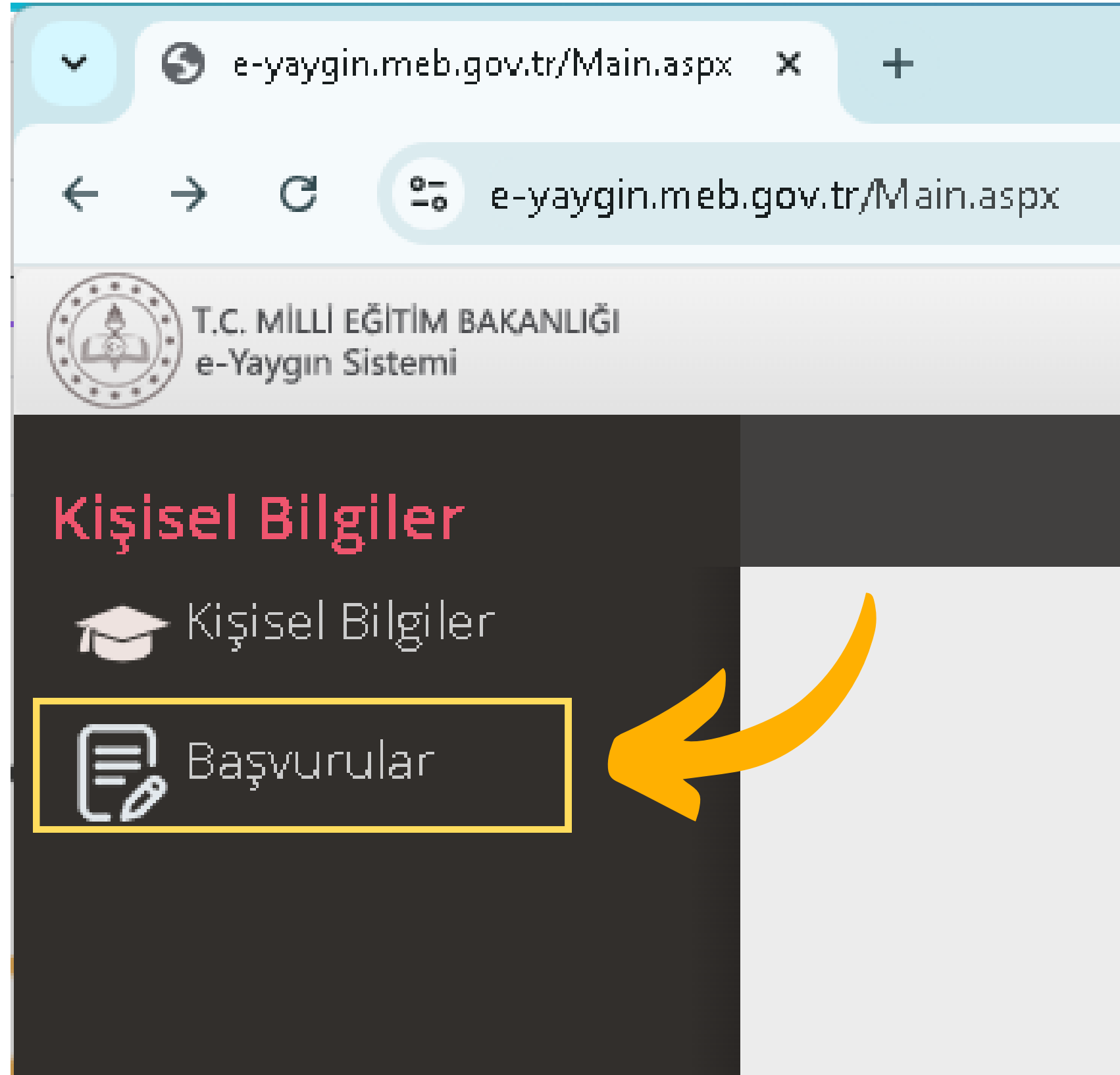
<https://e-yaygin.meb.gov.tr/>




**E-Yayın Web Sayfası
Üzerinden E-Devlet
İle Giriş Yapılır.**



2. Adım



**Karşımıza Gelen Sayfada
Başvurular Başlığı Seçilir.**




3. Adım



The screenshot shows a web browser window with the URL e-yaygin.meb.gov.tr/EGT/EGT01000.... The page header includes the logo of the Ministry of National Education (T.C. Milli Eğitim Bakanlığı) and the text 'e-Yaygın Sistemi'. The main content area is titled 'Başvurular' (Applications) and lists two options: 'Kurs Kayıt İşlemleri' (Course Registration Operations) and 'Usta Öğretici Başvurusu' (Master Teacher Application). The 'Kurs Kayıt İşlemleri' option is highlighted with a yellow box, and a yellow arrow points to it from the right.

**Karşımıza Gelen Sayfada
Kurs Kayıt İşlemleri Seçilir.**



4. Adım



Kurum İşlemleri : Kurum İşlemleri x +

e-yaygin.meb.gov.tr/EGT/EGT02001.aspx

T.C. MİLLİ EĞİTİM BAKANLIĞI
e-Yaygın Sistemi

Başvurular


- ▼ Kurs Kayıt İşlemleri
- Kişisel Bilgiler
- Kursa Ön Başvuru Yap**
- Uzaktan Eğitim Kursları
- Kurs Açılması Talebi
- Kurslarım
- Usta Öğretici Başvurusu

Yenile

İl Adı : --Seçiniz--

KURS NO	KURS ADI	İL
Gösterilecek kayıt bulunmamaktadır.		

**Karşımıza Gelen Sayfada
Kursa Ön Başvuru Yap Seçilir.**



5. Adım



Kurum İşlemleri : Kurum İşlemleri x +

e-yaygin.meb.gov.tr/EGT/EGT02001.asp

T.C. MİLLİ EĞİTİM BAKANLIĞI
e-Yaygın Sistemi

1001 53360
Genel Kurul Başkanı

Yenile Kurum Seç Ara Ana Sayfa Yardım Çıkış

İl Adı : -- Seçiniz -- İlçe Adı : Kurs Adı :

Kurs No	Kurs Adı	il	ilçe	Kurum	Eğitim Şekli	Kursun Yapılacağı Yer	Baş.Tarih	Bit.Tarih	Süre	Kontenj	Ders Planı	Şartlar	Kayıt Ol

Gösterilecek kayıt bulunmamaktadır.

Kursa Ön Başvuru Yap

Uzaktan Eğitim Kursları

Kurs Açılması Talebi

Kurslarım

Usta Öğretici Başvurusu

Karşımıza Gelen Sayfada İl Adı ve İlçe Adını Seçip Kursları Listele Düğmesine Tıkliyoruz.

6. Adım



Kurum İşlemleri : Kurum İşlemleri x

e-yaygin.meb.gov.tr/EGT/EGT02001.aspx

T.C. MİLLÎ EĞİTİM BAKANLIĞI
e-Yaygın Sistemi

10011053360
Genel Kullanıcı

[Yenile](#) [Kurum Seç](#) [Ara](#) [Ana Sayfa](#) [Yardım](#) [Çıkış](#)

İl Adı : Trabzon İlçe Adı : Yomra Kurs Adı :

[Kursları Listele](#)

Kurs No	Kurs Adı	il	ilçe	Kurum	Eğitim Şekli	Kursun Yapılacağı Yer	Baş.Tari	Bit.Tarih	Süre	Kontenjan	Ders Planı	Şartlar	Kayıt Ol
1 4163981	Afet Ve Acil Durum Farkındalık Eğitimi (Uzaktan Eğitim-Eş Zamansız)			Hayat Boyu Öğrenme Genel Müdürlüğü	Uzaktan Videolu Eğitim	Hayat Boyu Öğrenme Genel Müdürlüğü	02/07/20	31/12/20	8 4037/500		Ders Planı	Şartlar	Kayıt Ol
2 4163991	Aile Okulu (Veliler İçin) (Uzaktan Eğitim-Eş Zamansız)			Hayat Boyu Öğrenme Genel Müdürlüğü	Uzaktan Videolu Eğitim	Hayat Boyu Öğrenme Genel Müdürlüğü	02/07/20	31/12/20	44 705/500		Ders Planı	Şartlar	Kayıt Ol
3 4163998	Ailede İlk Yardım (Uzaktan Eğitim-Eş Zamansız)			Hayat Boyu Öğrenme Genel Müdürlüğü	Uzaktan Videolu Eğitim	Hayat Boyu Öğrenme Genel Müdürlüğü	02/07/20	31/12/20	12 3087/500		Ders Planı	Şartlar	Kayıt Ol

Katılacağımız Kursu Listede Bulup **Kayıt Ol Düğmesine Basıyoruz.**

7. Adım



4163991 - Aile Okulu (Veliler İçin) (Uzaktan Eğitim-Eş Zamansız)...

Aile Bireyleri İçin Başvuru Yap

Başvuru Yapılacak Kurs Bilgisi

Kurs Adı	Aile Okulu (Veliler İçin) (Uzaktan Eğitim-Eş Zamansız)
Kurs Merkezi	Hayat Boyu Öğrenme Genel Müdürlüğü
Kurs Yeri	Hayat Boyu Öğrenme Genel Müdürlüğü
Başlama/Bitiş Tarihi	02/07/2024 - 31/12/2024
Kurs Süresi	44 Saat
Sertifika Türü	Katılım Belgesi
Kurs Açma Biçimi	Normal Statü
Kurs Türü	Genel

Kursa Kayıt Olmak İçin Gerekli Şartlar

Gösterilecek kayıt bulunmamaktadır.

Kursa kayıt işlemi onaylıyorum...

Kaydet

Karşımıza Kurs Kayıt Sayfası Açılıyor.

Burada Kurs Bilgilerini Kontrol Edip Altta Bulunan

Kursa **Kayıt İşlemini Onaylıyorum.** Kutucuğu İşaretlenir.

Ardından **Kaydet** Düğmesine Basılarak Kayıt İşlemi Tamamlanır.



2. Aşama Tamamlandıktan Sonra Kursun planlandığı tarihte ve yerde hazır bulunarak kursa başlayabilirsiniz.

Ancak Açılan ve Yeteri Kaydı Alamayan Kurslar **Açılmayacağı İçin Kurs Açılmadan **1-2 Gün** Önce Halk Eğitim Merkezini Arayarak Kursun Durumunu Teyit Edebilirsiniz.**

Başarılar...